

EQUIPO DE PROTECCIÓN PERSONAL COVID 19

ACTUALIZACIÓN MARZO 2021

GUÍA GRÁFICA DEL EPP QUE SE DEBE UTILIZAR SEGÚN EL ESCENARIO CON PACIENTES SOSPECHOSOS O CONFIRMADOS DE COVI-19.

A SU VEZ SE RECUERDA LAS PRECAUCIONES OBLIGATORIAS QUE SE FUERON ADOPTANDO, CON TODOS LOS PACIENTES, INDEPENDIEMENTE DEL DIAGNÓSTICO:

- Desde el 06/04/2020 se implementó la utilización del barbijo sanitario en todo el personal de salud
- Desde el 22/04/2020 todo el personal de salud que atienda a pacientes independientemente de su signo-sintomatología debe utilizar protección ocular (antiparras o máscara facial) y barbijo quirúrgico
- Desde el 9/05/2020 es obligatorio la utilización de camisolín para realizar la higiene del paciente
- Desde el 29/05/2020 se utilizará barbijo N95 para toda maniobra que genere aerosoles, independientemente del diagnóstico del paciente
- Desde el 1/6/2020 el personal que atienda pacientes por guardia y presente contacto extenso con el paciente, se colocará camisolín de contacto y guantes

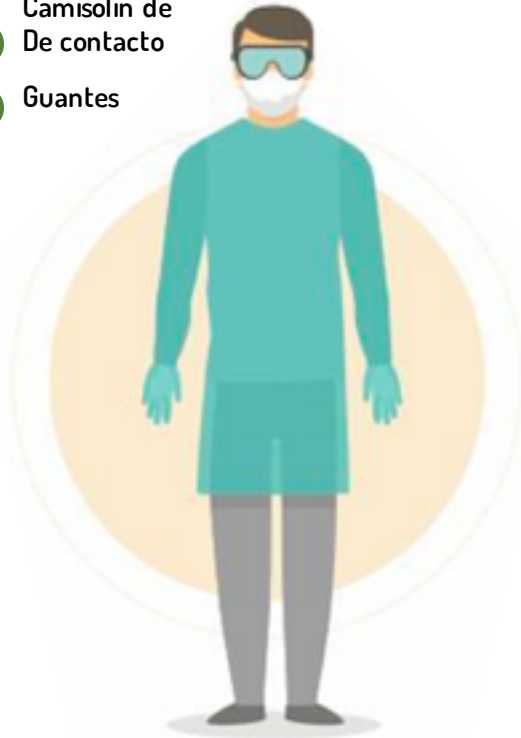
Ninguna de estas medidas incorporadas reemplaza: la higiene de manos, el distanciamiento social (permanecer a más de 1,5 metros de nuestros compañeros) y la adecuada limpieza de superficies



EQUIPO DE PROTECCIÓN COVID 19

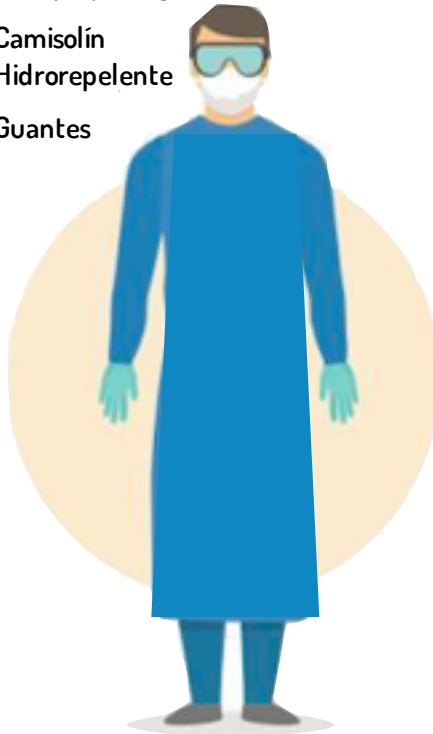
EPP 1. CONTACTO CON PACIENTES Y SIN RIESGO DE EXPOSICIÓN A FLUIDOS CORPORALES

- 1 Antiparras comunes o máscara facial
- 2 Barbijo quirúrgico común a menos de 1 metro
- 3 Camisolín de contacto
- 4 Guantes



EPP 2. CONTACTO CON PACIENTES Y RIESGO DE EXPOSICIÓN A FLUIDOS CORPORALES

- 1 Antiparras comunes o máscara facial
- 2 Barbijo quirúrgico común
- 3 Camisolín Hidrorepelente
- 4 Guantes



EPP 3. MANIOBRAS QUE GENEREN AEROSOLES

- 1 Opciones: Máscara facial y antiparras comunes ó Antiparras con marco de PVC hermético
- 2 Barbijo N95
- 3 Camisolín Hidrorepelente
- 4 Guantes



EPP 4. ATENCIÓN GENERAL DE PACIENTES SIN SOSPECHA DE COVID



- 1 Antiparras comunes
- 2 Barbijo quirúrgico común

EQUIPO DE PROTECCIÓN SEGÚN ACTIVIDAD

Personal de que realiza el triage***

Todo el personal que tiene contacto con pacientes independientemente de su diagnóstico

Personal administrativo en contacto con pacientes y no presenta barrera protectora (vidrio, acrílico)

EPP 4. ATENCIÓN GENERAL DE PACIENTES

- 1 Antiparras comunes o máscara facial
- 2 Barbijo quirúrgico común



*** Si el personal que realiza el triage (personal de enfermería/recepción/portería) que tenga contacto extenso con un paciente (ayudar a cargarlo, traspaso de camillas, etc), deberá agregar a su equipo de protección camisolín de contacto y guantes

Ver protocolo de secuencia de colocación y retiro de EPP

EQUIPO DE PROTECCIÓN SEGÚN ACTIVIDAD

Atención de casos sospechosos o confirmados de COVID-19 SIN procedimientos que generen aerosoles

Atención de pacientes con patología respiratoria aguda sin etiología definida

Personal que maneja ropa

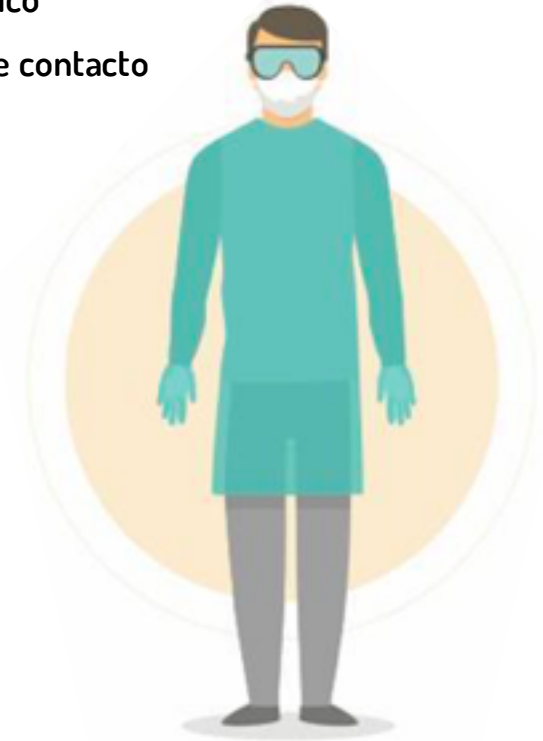
Personal de Imágenes

Personal de laboratorio

Ver protocolo de secuencia de colocación y retiro de EPP

EPP1. CONTACTO CON PACIENTES Y SIN RIESGO DE EXPOSICIÓN A FLUIDOS CORPORALES

- 1 Antiparras comunes o máscara facial
- 2 Barbijo quirúrgico
- 3 Camisolín de de contacto
- 4 Guantes



En caso de maniobras que puedan generar salpicaduras o derrame de líquidos corporales, utilizar camisolín hidrorrepelente, o delantal plástico junto al camisolín de contacto

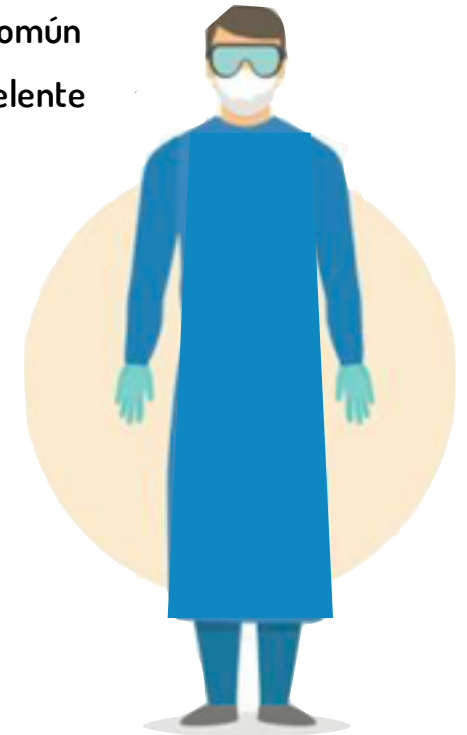
EQUIPO DE PROTECCIÓN SEGÚN ACTIVIDAD

Atención de casos sospechosos o confirmados de COVID-19 CON riesgo de salpicaduras

Personal de limpieza (agregar cubre botas)

EPP 2. CONTACTO CON PACIENTES Y RIESGO DE EXPOSICIÓN A FLUIDOS CORPORALES

- 1 Antiparras comunes o máscara facial
- 2 Barbijo quirúrgico común
- 3 Camisolín Hidrorepelente
- 4 Guantes



El camisolín hidrorrepelente puede ser reemplazado por delantal plástico + camisolín de contacto

Ver protocolo de secuencia de colocación y retiro de EPP



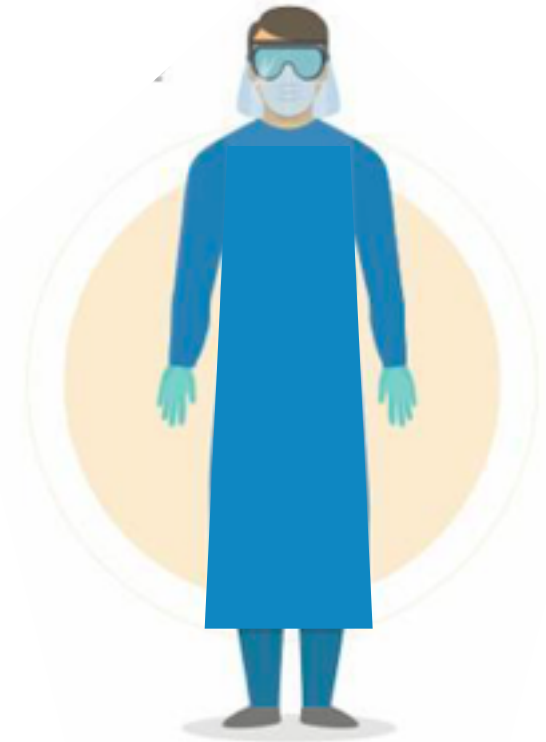
EQUIPO DE PROTECCIÓN SEGÚN ACTIVIDAD

Atención de pacientes Sospechosos y Confirmados COVID-19 y pacientes CON procedimientos que generen aerosoles, independientemente del diagnóstico al ingreso:

1. Toma de muestra de hisopado nasofaríngeo
2. Intubación orotraqueal
3. Verificación de la insuflación del manguito del tubo orotraqueal
4. Ventilación Mecánica No Invasiva
5. Cualquier procedimiento que signifique manipulación de la vía aérea del paciente: Aspiración de secreciones con circuito abierto o cerrado (con circuito cerrado por el alto riesgo de desconexión durante el procedimiento), Higiene oral, Toma de muestra respiratoria, Realizar posición prono. Otros procedimientos que se realicen con alto riesgo de desconexión de la vía aérea: colocación de vía venosa central, baño, rotación, Rx tórax, otros que signifiquen movilizar al paciente, etc.
6. Ventilación manual
7. Traqueotomía, manejar procedimientos como en el punto 5
8. Verificación de la insuflación del manguito de la cánula de traqueotomía
9. Fibrobroncoscopía

EPP 3. MANIOBRAS QUE GENEREN AEROSOLES

- 1 Opciones: Máscara facial y antiparras comunes ó Antiparras con marco de PVC hermético
- 2 Barbijo N95
- 3 Camisolín Hidrorepelente
- 4 Guantes



Ver protocolo de secuencia de colocación y retiro de EPP



EQUIPO DE PROTECCIÓN SEGÚN ACTIVIDAD

Para todo el personal de salud que no pueda mantener distancia $>1,5$ mts con sus compañeros durante la jornada laboral

Personal de cocina

Personal administrativo sin contacto con pacientes

Barbijo sanitario social



AISLAMIENTO COVID-19

EN ESTA HABITACIÓN SE ENCUENTRA UN PACIENTE SOSPECHOSO O CONFIRMADO

Utilizar el EPP correspondiente según la actividad a realizar:

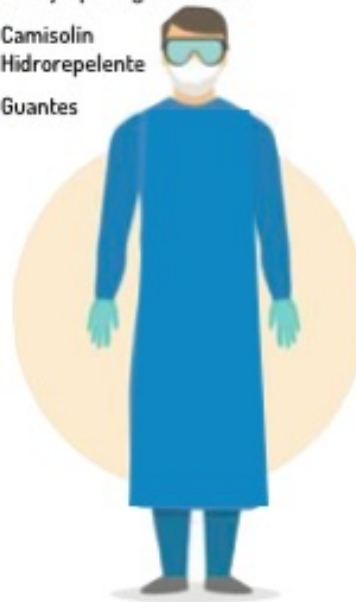
EPP 1. CONTACTO CON PACIENTES Y SIN RIESGO DE EXPOSICIÓN A FLUIDOS CORPORALES

- 1 Antiparras comunes o máscara facial
- 2 Barbijo quirúrgico común a menos de 1 metro
- 3 Camisolín de contacto
- 4 Guantes



EPP 2. CONTACTO CON PACIENTES Y RIESGO DE EXPOSICIÓN A FLUIDOS CORPORALES

- 1 Antiparras comunes o máscara facial
- 2 Barbijo quirúrgico común
- 3 Camisolín Hidrorepelente
- 4 Guantes



EPP 3. MANIOBRAS QUE GENEREN AEROSOLES

- 1 Opciones: Máscara facial y antiparras comunes ó Antiparras con marco de PVC hermético
- 2 Barbijo N95
- 3 Camisolín Hidrorepelente
- 4 Guantes

